

1808
2008

200 Jahre
amtliche Statistik in Bayern.

Bayerisches Landesamt für
Statistik und Datenverarbeitung



Kennziffer
L II 2 - vj
3/08

Statistische Berichte

Gemeindefinanzen in Bayern

3. Vierteljahr 2008

Herausgegeben im
Dezember 2008
Bestellnummer:
L22003 200843
Einzelpreis:
4,90 €



Bestellen im Internet

www.statistik.bayern.de/veroeffentlichungen/webshop

Kostenlos (Informationelle Grundversorgung)

Alle Statistischen Berichte können im Webshop kostenlos als PDF-Datei heruntergeladen werden.

Kostenpflichtig

Alle anderen Veröffentlichungen sind im Webshop kostenpflichtig.

Sie können dort sowohl als Datei (auch auf Datenträger) als auch als Druckausgabe bestellt werden. In diesen Fällen ist lediglich eine einmalige Anmeldung erforderlich.

Lieferung

- per Download (bei kostenlosen Dateien)
- per E-Mail (als PDF-Datei oder –soweit verfügbar– als XLS-Datei)
- per Post (in Printform oder als CD-ROM bzw. DVD)

Zeichenerklärung

0	mehr als nichts, aber weniger als die Hälfte der kleinsten in der Tabelle nachgewiesenen Einheit	()	Nachweis unter dem Vorbehalt, dass der Zahlenwert erhebliche Fehler aufweisen kann
-	nichts vorhanden oder keine Veränderung	p	vorläufiges Ergebnis
/	keine Angabe, da Zahl nicht sicher genug	r	berichtigtes Ergebnis
.	Zahlenwert unbekannt, geheimzuhalten oder nicht rechenbar	s	geschätztes Ergebnis
...	Angabe fällt später an	D	Durchschnitt
x	Tabellenfach gesperrt, da Aussage nicht sinnvoll	≙	entspricht

Auf- und Abrundungen

Im Allgemeinen ist ohne Rücksicht auf die Endsummen auf- bzw. abgerundet worden. Deshalb können sich bei der Summierung von Einzelangaben geringfügige Abweichungen zu den ausgewiesenen Endsummen ergeben. Bei der Aufgliederung der Gesamtheit in Prozent kann die Summe der Einzelwerte wegen Rundens vom Wert 100 % abweichen. Eine Abstimmung auf 100 % erfolgt im Allgemeinen nicht.

Impressum

Verleger, Herausgeber und Druck
Bayerisches Landesamt für Statistik und Datenverarbeitung
Neuhauser Straße 8, 80331 München
Briefanschrift: 80288 München

Bestellungen
Telefon 089 2119-205
Telefax 089 2119-457
E-Mail vertrieb@statistik.bayern.de
Internet www.statistik.bayern.de

© Bayerisches Landesamt für Statistik und Datenverarbeitung, München 2008
Alle Veröffentlichungen oder Daten sind Werke im Sinne § 2 Urheberrechtsgesetz. Die Verwendung, Vervielfältigung und/oder Verbreitung von Veröffentlichungen oder Daten gleich welchen Mediums (Print, Datenträger, Datei etc.) – auch auszugsweise – ist nur mit Quellenangabe gestattet. Sie bedarf der vorherigen Genehmigung bei Nutzung für gewerbliche Zwecke, bei entgeltlicher Verbreitung oder bei Weitergabe an Dritte sowie bei Weiterverbreitung über elektronische Systeme und/oder Datenträger. Sofern in den Produkten auf das Vorhandensein von Copyrightrechten Dritter hingewiesen wird, sind die in deren Produkten ausgewiesenen Copyrightbestimmungen zu wahren. Alle übrigen Rechte bleiben vorbehalten.

Inhaltsübersicht

	Seite
Vorbemerkungen	2
Tabellenteil: Ergebnisse der Gemeinden und Gemeindeverbände (Gv)	3
1. Ausgewählte Einnahmen und Ausgaben der Gemeinden und Gemeindeverbände in Bayern	4
2. Bauausgaben der Gemeinden und Gemeindeverbände in Bayern 2006 bis 2008 nach Aufgabenbereichen	5
3. Stand und Bewegung der Schulden der Gemeinden und Gemeindeverbände in Bayern ...	6
4. Steuereinnahmen der Gemeinden in Bayern nach Gemeindegrößenklassen	7
Abbildung: Steuereinnahmen je Einwohner in den kreisangehörigen Gemeinden und kreisfreien Städten Bayerns im 3. Vierteljahr 2008	8
Abbildung: Prozentuale Veränderung der Steuereinnahmen in den kreisangehörigen Gemeinden und kreisfreien Städten Bayerns im 3. Vierteljahr 2008 gegenüber dem 3. Vierteljahr 2007	9
5. Einnahmen der Gemeinden und Gemeindeverbände in Bayern nach Arten und Gebietskörperschaftsgruppen im 3. Vierteljahr 2008	10
6. Ausgaben der Gemeinden und Gemeindeverbände in Bayern nach Arten und Gebietskörperschaftsgruppen im 3. Vierteljahr 2008	11
7. Einnahmen der Gemeinden und Gemeindeverbände in Bayern nach Arten und Gebietskörperschaftsgruppen im 1. bis 3. Vierteljahr 2008	12
8. Ausgaben der Gemeinden und Gemeindeverbände in Bayern nach Arten und Gebietskörperschaftsgruppen im 1. bis 3. Vierteljahr 2008	13
9. Gewogene Realsteuermittelpunkte in Bayern nach Regierungsbezirken und Gemeindegrößenklassen im 1. bis 3. Vierteljahr 2008	14

Vorbemerkungen

Rechtsgrundlage

Der vorliegende Statistische Bericht enthält die Ergebnisse aus der Vierteljahresstatistik der Kommunalfinanzen. Die Rechtsgrundlage für diese Erhebung ist das Gesetz über die Statistiken der öffentlichen Finanzen und des Personals im öffentlichen Dienst (Finanz- und Personalstatistikgesetz – FPStatG) in der Fassung der Bekanntmachung vom 8. März 2000 (BGBl. I S. 206) zuletzt geändert durch Artikel 1 des Gesetzes vom 25. Juni 2005 (BGBl. I S. 1860) in Verbindung mit dem Gesetz über die Statistik für Bundeszwecke (Bundesstatistikgesetz – BStatG) vom 22. Januar 1987 (BGBl. I, S. 462, 565), zuletzt geändert durch Artikel 2 des Gesetzes vom 9. Juni 2005 (BGBl. I, S. 1534). Nach § 1 Nr. 1, § 2 Abs. 1 Nr. 3 und § 3 Abs. 1 Nr. 2a sind die Ist-Ausgaben und Ist-Einnahmen der Gemeinden und Gemeindeverbände nach dem Kassenergebnis vierteljährlich auf der Grundlage der Gruppierung nach Ausgabe- und Einnahmearten zu erfassen. Nicht einbezogen in den Berichtskreis sind die kommunalen Zweckverbände und die öffentlichen Wirtschaftsunternehmen.

Allgemeines

Die vierteljährliche Erfassung der kassenmäßigen Finanzvorfälle erstreckt sich jeweils auf den Gesamthaushalt der 2 056 Gemeinden, 71 Landkreise, 7 Bezirke und 313 Verwaltungsgemeinschaften. Der Erhebungsumfang entspricht der Gruppierungsübersicht gemäß Anlage 4 (Gruppierungsübersicht) bzw. 4a (Zuordnungsvorschriften) zur Kommunalhaushaltsverordnung. Bei den Bauausgaben erfolgt eine Aufgliederung nach 12 Bereichen. Wie bisher werden darüber hinaus Hebe- bzw. Umlagesätze gesondert erfragt.

Bei einem Vergleich von Ergebnissen der Vierteljahres- und Jahresrechnungsstatistik muß berücksichtigt werden, daß in der vierteljährlichen Kassenstatistik eine Abgrenzung nach Stichtagen vorgenommen wird. Die vorliegende Veröffentlichung enthält somit die im jeweiligen Berichtszeitraum kassenmäßig verbuchten Einnahmen und Ausgaben der bayerischen Gemeinden/Gv unabhängig von ihrer rechnungsmäßigen Zuordnung. Die nach Ablauf eines Kalenderjahres vorgenommenen Abschlußbuchungen werden in der Regel beim kassenmäßigen Nachweis erst im 1. Quartal des folgenden Jahres angegeben, bei der Jahresrechnungsstatistik dagegen noch im abgelaufenen Kalenderjahr.

Neben der frühzeitigen Information über die Entwicklung der kommunalen Finanzen dienen die Ergebnisse der Vierteljahresstatistik auch zur Berechnung der Steuerkraftzahlen im kommunalen Finanzausgleich.

Erläuterungen

Realsteuer-Istaufkommen

Bruttoeinnahmen aus der Grundsteuer A, der Grundsteuer B und der Gewerbesteuer nach den Ergebnissen der Vierteljahresstatistik.

Gewogener Durchschnittshebesatz

Für Gruppen von Gemeinden (z. B. eines Landkreises) werden für jede Realsteuerart "gewogene Durchschnittshebesätze" nach der Formel

$$\frac{\text{Summe der Istaufkommen} \times 100}{\text{Summe der Grundbeträge}}$$

ermittelt.

Grundbetrag

Das Realsteuer-Istaufkommen läßt noch keine Rückschlüsse auf die Steuerkraft einer Gemeinde zu, da die Hebesätze der einzelnen Gebietskörperschaften stark variieren. Um eine vergleichbare Größe zu erhalten, wird für jede Realsteuerart und für jede Gemeinde ein Grundbetrag nach der Formel

$$\frac{\text{Istaufkommen} \times 100}{\text{Hebesatz}}$$

festgestellt.

Gemeindeanteil an der Einkommensteuer

Nach § 1 des Gemeindefinanzreformgesetzes in seiner aktuellen Fassung erhalten die Gemeinden 15 % des Aufkommens an Lohnsteuer und veranlagter Einkommensteuer sowie 12 % des Aufkommens aus dem Zinsabschlag.

Gemeindeanteil an der Umsatzsteuer

Gemäß Artikel 11 des Gesetzes zur Fortsetzung der Unternehmenssteuerreform von 29.10.1997 (BGBl. I S. 2590) erhalten die Gemeinden ab 1998 2,2 % des Aufkommens an der Umsatzsteuer.

Gewerbesteuerumlage

Die Gemeinden haben gemäß § 6 des Gemeindefinanzreformgesetzes aus ihrem Gewerbesteueraufkommen eine Gewerbesteuerumlage an das Land und an den Bund abzuführen. Die Umlage wird in der Weise ermittelt, daß das Gewerbesteueraufkommen durch den von der Gemeinde festgesetzten Hebesatz geteilt und mit einem Vielfältiger multipliziert wird.

Gemeinden und Gemeindeverbände (Gemeinden/Gv)

Mit dieser regionalen Angabe sind die kreisangehörigen Gemeinden (2031), die Kreisfreien Städte, die Landkreise, die Bezirke und die Verwaltungsgemeinschaften zusammengefasst.

Tabellenteil

Ergebnisse der Gemeinden und Gemeindeverbände

1. Ausgewählte Einnahmen und Ausgaben ¹⁾ der Gemeinden und Gemeindeverbände ²⁾ in Bayern

Einnahmen - bzw. Ausgabeart	2007		2008			Zu- bzw. Abnahme 3. Vj. 2008 gegenüber	
	3. Vj.	4. Vj.	1. Vj.	2. Vj.	3. Vj.	3. Vj. 07	2. Vj. 08
	Millionen Euro					%	
Steuern und steuerähnliche Einnahmen (netto)	2 897	4 340	2 095	3 414	3 319	14,6	-2,8
Einnahmen aus Verwaltung und Betrieb	1 749	1 362	1 147	1 266	1 389	-20,6	9,7
Allgemeine und laufende Zuweisungen, Zinseinnahmen	3 212	3 242	3 112	3 254	3 570	11,1	9,7
Einnahmen der laufenden Rechnung ³⁾	6 409	7 560	4 871	6 479	6 676	4,2	3,0
Einnahmen aus der Veräußerung von Vermögen	218	271	176	198	249	14,2	25,8
Zuweisungen für Investitionen und Investitionsförderungsmaßnahmen	409	670	413	288	448	9,5	55,6
Sonstige Einnahmen der Kapitalrechnung	8	27	4	2	49	X	X
Einnahmen der Kapitalrechnung ³⁾	626	952	581	478	733	17,1	53,3
Gesamteinnahmen (ohne besondere Finanzierungsvorgänge) ³⁾	7 035	8 512	5 452	6 957	7 409	5,3	6,5
Personalausgaben	1 565	1 965	1 643	1 676	1 581	1,0	-5,7
Sächlicher Verwaltungs- und Betriebsaufwand	1 108	1 264	1 320	1 117	1 186	7,0	6,2
Zinsausgaben	189	191	164	161	180	-4,8	11,8
Zuweisungen und Zuschüsse für laufende Zwecke	2 359	2 437	2 286	2 480	2 443	3,6	-1,5
Leistungen der Sozialhilfe	743	721	780	774	771	3,8	-0,4
Sonstige soziale Leistungen	218	236	226	237	231	6,0	-2,5
Ausgaben der laufenden Rechnung ³⁾	4 734	5 430	4 935	4 990	4 789	1,2	-4,0
Baumaßnahmen	1 008	1 166	587	809	1 015	0,7	25,5
Sonstige Ausgaben der Kapitalrechnung	691	601	436	461	676	-2,2	46,6
Ausgaben der Kapitalrechnung ³⁾	1 690	1 751	1 011	1 260	1 678	-0,7	33,2
Gesamtausgaben (ohne besondere Finanzierungsvorgänge) ³⁾	6 424	7 181	5 946	6 250	6 467	0,7	3,5
Finanzierungssaldo ⁴⁾	611	1 331	- 494	707	941	54,0	33,1
Besondere Finanzierungsvorgänge							
Einnahmen	478	518	1 009	665	409	-14,4	-38,5
dav. Einnahmen aus Krediten	287	339	212	231	241	-16,0	4,3
Entnahmen aus Rücklagen	191	179	796	435	167	-12,6	-61,6
Ausgaben	677	880	1 920	1 319	677	0,0	-48,7
dar. Schuldentilgung	427	520	510	391	430	0,7	10,0
Zuführung an Rücklagen	169	305	1 229	675	200	18,3	-70,4

¹⁾ Ohne haushaltstechnische Verrechnungen und Leistungen für Auftragsangelegenheiten (Zivilschutz, Ausbildungsförderung, Wohngeld).- ²⁾ Mit Verwaltungsgemeinschaften und ohne kaufmännisch buchende Krankenhäuser.- ³⁾ Bereinigt um Zahlungen von gleicher Ebene.- ⁴⁾ Gesamteinnahmen minus Gesamtausgaben.

2. Bauausgaben der Gemeinden und Gemeindeverbände in Bayern 2006 bis 2008 nach Aufgabenbereichen

Vierteljahr	Bauausgaben insgesamt	darunter				
		Schulen	Straßen	Abwasserbeseitigung	Abfallbeseitigung	Verkehrs- und Versorgungsunternehmen
1 000 Euro						
Kreisfreie Städte						
2006 1. Vj.	122 502	22 765	24 187	1 318	454	6 127
2006 2. Vj.	129 813	30 063	42 286	4 314	1 454	4 565
2006 3. Vj.	176 339	53 428	50 661	4 801	3 939	1 835
2006 4. Vj.	193 931	52 604	66 100	6 757	2 888	3 399
2007 1. Vj.	180 921	43 876	32 872	2 759	172	4 257
2007 2. Vj.	159 062	47 036	44 425	5 336	153	624
2007 3. Vj.	206 489	57 320	64 311	6 664	45	3 170
2007 4. Vj.	242 098	61 504	74 594	8 943	127	6 660
2008 1. Vj.	118 652	35 210	28 693	3 838	30	566
2008 2. Vj.	186 797	47 652	52 874	4 859	95	14 690
2008 3. Vj.	212 364	52 025	74 213	8 059	269	8 990
Kreisangehörige Gemeinden						
2006 1. Vj.	292 589	31 670	64 805	54 894	1 432	27 956
2006 2. Vj.	373 927	35 636	92 085	88 365	936	32 266
2006 3. Vj.	591 048	65 728	178 242	119 930	2 286	47 360
2006 4. Vj.	756 828	75 048	234 025	153 763	960	55 995
2007 1. Vj.	373 055	39 255	91 143	70 932	974	30 462
2007 2. Vj.	478 190	46 858	132 364	104 379	701	31 867
2007 3. Vj.	649 551	77 105	202 235	118 855	1 217	38 906
2007 4. Vj.	752 335	76 136	238 948	133 387	2 745	39 502
2008 1. Vj.	374 558	39 700	92 975	65 895	1 482	28 176
2008 2. Vj.	513 942	46 765	146 536	103 291	2 563	30 684
2008 3. Vj.	646 409	73 027	201 477	114 920	2 936	32 601
Landkreise						
2006 1. Vj.	55 457	37 819	8 902	-	2 576	7
2006 2. Vj.	78 635	48 010	19 395	-	4 051	12
2006 3. Vj.	120 451	67 233	39 454	-	5 247	-
2006 4. Vj.	147 862	78 128	52 545	-	5 814	39
2007 1. Vj.	75 870	53 584	14 448	-	1 703	-
2007 2. Vj.	92 427	60 505	26 799	-	1 025	16
2007 3. Vj.	140 371	82 529	47 797	-	2 719	-
2007 4. Vj.	156 182	81 824	58 109	-	4 994	163
2008 1. Vj.	84 105	57 219	19 432	-	1 274	130
2008 2. Vj.	92 490	56 947	25 703	-	1 201	376
2008 3. Vj.	142 272	79 288	50 688	-	2 445	30
Bezirke						
2006 1. Vj.	7 657	1 088	-	-	-	-
2006 2. Vj.	8 914	994	-	-	-	-
2006 3. Vj.	8 027	1 261	-	-	-	-
2006 4. Vj.	12 862	1 954	-	-	-	-
2007 1. Vj.	7 122	2 068	-	-	-	-
2007 2. Vj.	9 816	3 103	-	-	-	-
2007 3. Vj.	10 450	4 811	-	-	-	-
2007 4. Vj.	13 822	5 152	-	-	-	-
2008 1. Vj.	8 765	5 163	-	-	-	-
2008 2. Vj.	14 648	7 759	-	-	-	-
2008 3. Vj.	12 674	7 132	-	-	-	-
Gemeinden und Gemeindeverbände insgesamt						
2006 1. Vj.	478 205	93 342	97 894	56 212	4 462	34 090
2006 2. Vj.	591 289	114 703	153 766	92 679	6 441	36 843
2006 3. Vj.	895 865	187 650	268 357	124 731	11 472	49 195
2006 4. Vj.	1 111 483	207 734	352 670	160 520	9 662	59 433
2007 1. Vj.	636 968	138 783	138 463	73 691	2 849	34 719
2007 2. Vj.	739 495	157 502	203 588	109 715	1 879	32 507
2007 3. Vj.	1 006 861	221 765	314 343	125 519	3 981	42 076
2007 4. Vj.	1 164 437	224 616	371 651	142 330	7 866	46 325
2008 1. Vj.	586 080	137 292	141 100	69 733	2 786	28 872
2008 2. Vj.	807 877	159 123	225 113	108 150	3 859	45 750
2008 3. Vj.	1 013 719	211 472	326 378	122 979	5 650	41 621

**3. Stand und Bewegung der Schulden der Gemeinden und Gemeindeverbände in Bayern
im 3. Vierteljahr 2008**

Art der Schulden Zeitraum	Gemeinden und Gemeinde- verbände ¹⁾	davon						Außerdem
		kreis- freie Städte	kreis- angehörige Gemeinden	davon		Land- kreise	Bezirke	Verwal- tungs- gemein- schaften
				unter 10 000 Einwohner	10 000 und mehr Einwohner			
1 000 EUR								
Schulden am Kreditmarkt und bei öffentlichen Haushalten								
Stand am 30. Juni	14 359 484	5 945 878	6 013 891	3 863 595	2 150 296	2 217 520	182 194	20 085
Aufnahme 3. Vierteljahr	289 669	117 016	130 287	98 859	31 428	40 231	2 135	620
Tilgung 3. Vierteljahr	460 860	189 982	196 676	139 267	57 410	60 326	13 876	481
Berichtigungen, sonstige Zu- und Abgänge	- 1 410	3 473	1 829	- 4 254	6 084	- 12 600	5 888	- 31
Stand am 30. September	14 186 883	5 876 386	5 949 331	3 818 933	2 130 399	2 184 826	176 340	20 194
EUR je Einwohner	1 134,74	1 653,03	664,93	667,26	660,78	244,19	14,10	10,03
Veränderung gegenüber 30. Juni in %	- 1,2	- 1,2	- 1,1	- 1,2	- 0,9	- 1,5	- 3,2	0,5
davon Schulden am Kreditmarkt u. ä.								
Stand am 30. Juni	13 532 407	5 447 911	5 756 171	3 730 981	2 025 190	2 154 040	174 284	17 513
Aufnahme 3. Vierteljahr	240 665	75 562	123 982	97 634	26 348	38 985	2 135	620
Tilgung 3. Vierteljahr	429 887	165 757	190 646	135 047	55 598	59 734	13 750	392
Berichtigungen, sonstige Zu- und Abgänge	- 2 337	3 910	332	- 5 147	5 479	- 12 497	5 919	- 31
Stand am 30. September	13 340 848	5 361 625	5 689 840	3 688 421	2 001 419	2 120 795	168 588	17 710
EUR je Einwohner	1 067,07	1 508,23	635,92	644,46	620,77	237,03	13,48	8,80
Veränderung gegenüber 30. Juni in %	- 1,4	- 1,6	- 1,2	- 1,1	- 1,2	- 1,5	- 3,3	1,1
Schulden bei öffentlichen Verwaltungsträgern								
Stand am 30. Juni	827 077	497 967	257 720	132 614	125 106	63 480	7 909	2 573
Aufnahme 3. Vierteljahr	49 004	41 454	6 305	1 224	5 080	1 246	-	-
Tilgung 3. Vierteljahr	30 973	24 225	6 031	4 220	1 811	592	126	89
Berichtigungen, sonstige Zu- und Abgänge	927	- 436	1 498	893	605	- 103	- 31	0
Stand am 30. September	846 035	514 760	259 491	130 512	128 980	64 031	7 752	2 483
EUR je Einwohner	67,67	144,80	29,00	22,80	40,01	7,16	0,62	1,23
Veränderung gegenüber 30. Juni in %	2,3	3,4	0,7	- 1,6	3,1	0,9	- 2,0	- 3,5
Außerdem:								
Innere Darlehen								
Stand am 30. Juni	75 940	26 755	12 665	9 935	2 731	36 520	-	-
Stand am 30. September	92 399	26 869	16 701	10 443	6 259	48 829	-	-
Kassenkredite								
Stand am 30. Juni	292 933	89 840	119 995	72 059	47 937	9 800	73 298	814
Stand am 30. September	203 281	63 273	111 410	72 771	38 639	7 300	21 298	524

¹⁾ Ohne Verwaltungsgemeinschaften.

4. Steuereinnahmen der Gemeinden in Bayern nach Gemeindegrößenklassen und Quartalen

Gemeindegrößenklasse Vierteljahr	Grundsteuer		Gewerbesteuer			Gemeindeanteil an der		Hunde- steuer	Zweitwohn- steuer und sonstige Steuern	Gemeinde- steuern insgesamt
	A	B	brutto	Umlage	netto	Einkommen- steuer	Umsatz- steuer			
	1 000 Euro									

3. Vierteljahr 2008

Kreisfreie Städte mit ... Einwohnern

100 000 oder mehr	352	137 189	673 656	101 435	572 221	336 525	51 075	129	2 497	1 099 988
50 000 bis unter 100 000	123	23 440	83 834	17 252	66 582	50 356	7 199	30	54	147 784
unter 50 000	166	15 344	58 378	19 708	38 670	36 406	4 972	34	-	95 592
Zusammen	641	175 973	815 868	138 395	677 473	423 287	63 246	193	2 551	1 343 364

Kreisangehörige Gemeinden mit ... Einwohnern

50 000 oder mehr	31	2 367	6 417	1 456	4 961	5 506	493	3	-	13 361
20 000 bis unter 50 000	668	33 780	137 132	30 190	106 942	121 632	8 633	62	81	271 798
10 000 bis unter 20 000	2 753	67 430	339 414	68 678	270 736	236 213	21 428	488	272	599 320
5 000 bis unter 10 000	5 648	60 207	241 865	56 372	185 493	222 644	14 681	276	1 674	490 623
3 000 bis unter 5 000	5 111	36 362	114 510	24 921	89 589	153 629	7 309	223	681	292 904
1 000 bis unter 3 000	8 379	36 837	109 865	23 089	86 776	154 356	6 386	253	85	293 072
unter 1 000	922	1 937	4 643	1 602	3 041	8 448	322	19	66	14 755
Zusammen	23 512	238 920	953 846	206 308	747 538	902 428	59 252	1 324	2 859	1 975 833
Gemeinden insgesamt	24 153	414 893	1 769 714	344 703	1 425 011	1 325 715	122 498	1 517	5 410	3 319 197

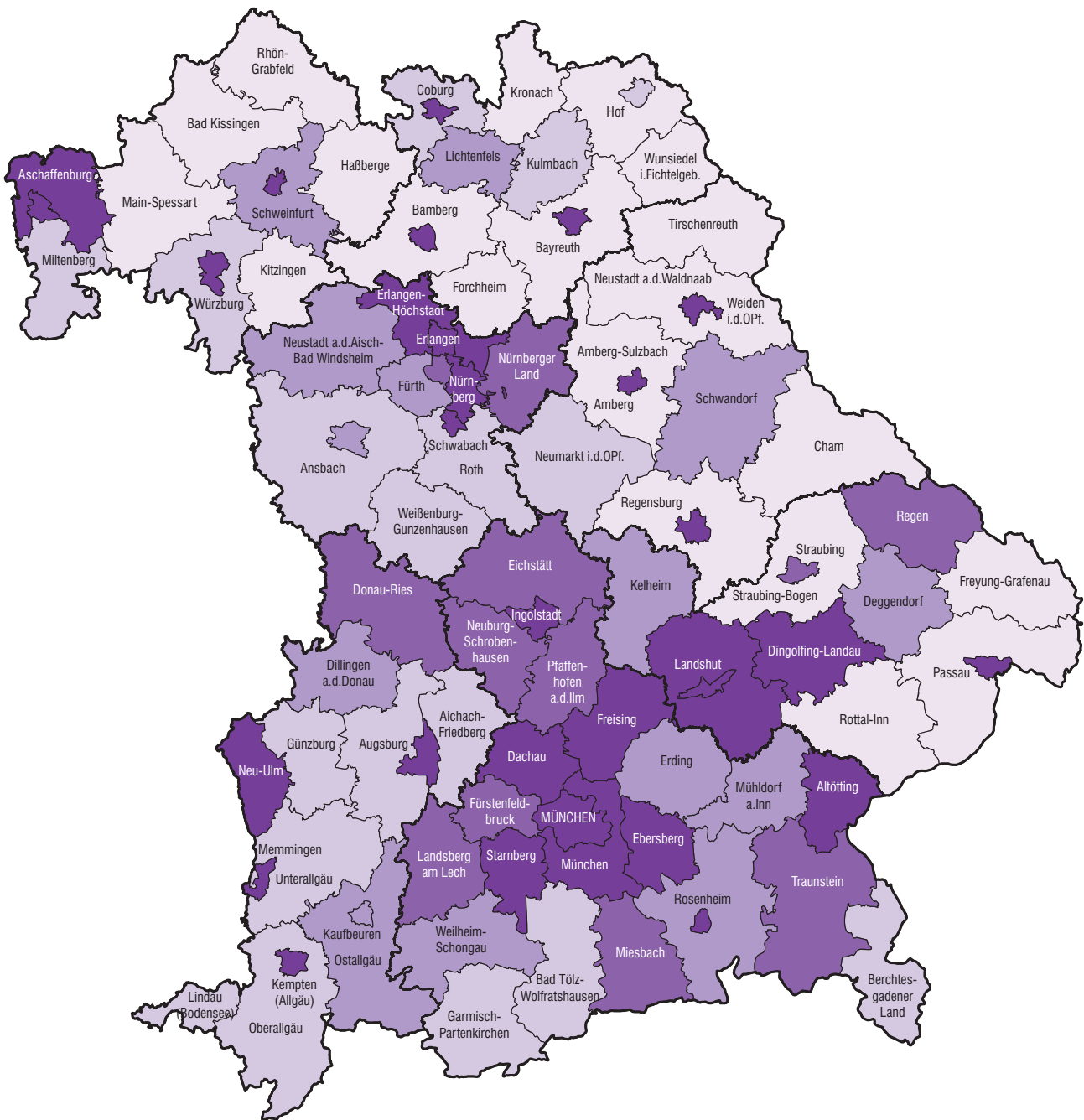
1. bis 3. Vierteljahr 2008

Kreisfreie Städte	1 635	500 483	2 527 382	282 757	2 244 625	824 698	136 279	6 320	8 242	3 722 282
Kreisangehörige Gemeinden	60 702	628 358	2 868 759	424 655	2 444 104	1 811 160	127 364	14 879	16 152	5 102 719
Gemeinden insgesamt	62 337	1 128 841	5 396 141	707 412	4 688 729	2 635 858	263 643	21 199	24 394	8 825 001

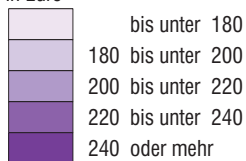
Gemeindesteuereinnahmen nach Quartalen

2006 1. Vj.	19 029	310 823	1 404 392	26 267	1 378 125	92 796	15 322	13 208	8 216	1 837 519
2006 2. Vj.	19 511	407 887	1 572 165	284 724	1 287 441	872 460	103 177	5 370	3 996	2 699 842
2006 3. Vj.	23 610	390 342	1 642 928	320 313	1 322 615	1 028 503	107 505	1 172	4 442	2 878 189
2006 4. Vj.	18 590	313 344	1 624 533	552 395	1 072 138	2 153 178	222 890	730	2 947	3 783 817
2007 1. Vj.	19 064	320 974	1 631 119	84 631	1 546 488	50 721	7 815	13 665	10 236	1 968 963
2007 2. Vj.	19 811	404 539	1 808 697	317 881	1 490 816	1 105 382	125 077	5 468	5 103	3 156 196
2007 3. Vj.	23 350	400 439	1 507 269	355 433	1 151 836	1 192 456	121 163	1 211	6 109	2 896 564
2007 4. Vj.	18 447	316 005	1 864 760	588 879	1 275 881	2 476 696	247 224	472	5 406	4 340 131
2008 1. Vj.	19 088	323 421	1 710 643	61 856	1 648 787	66 510	7 602	12 386	12 503	2 090 297
2008 2. Vj.	19 098	390 528	1 915 783	300 855	1 614 928	1 243 633	133 543	7 296	6 482	3 415 508
2008 3. Vj.	24 153	414 893	1 769 714	344 703	1 425 011	1 325 715	122 498	1 517	5 410	3 319 197

Steuereinnahmen je Einwohner in den kreisangehörigen Gemeinden und kreisfreien Städten Bayerns im 3. Vierteljahr 2008



Steuereinnahmen je Einwohner
in Euro



Häufigkeit

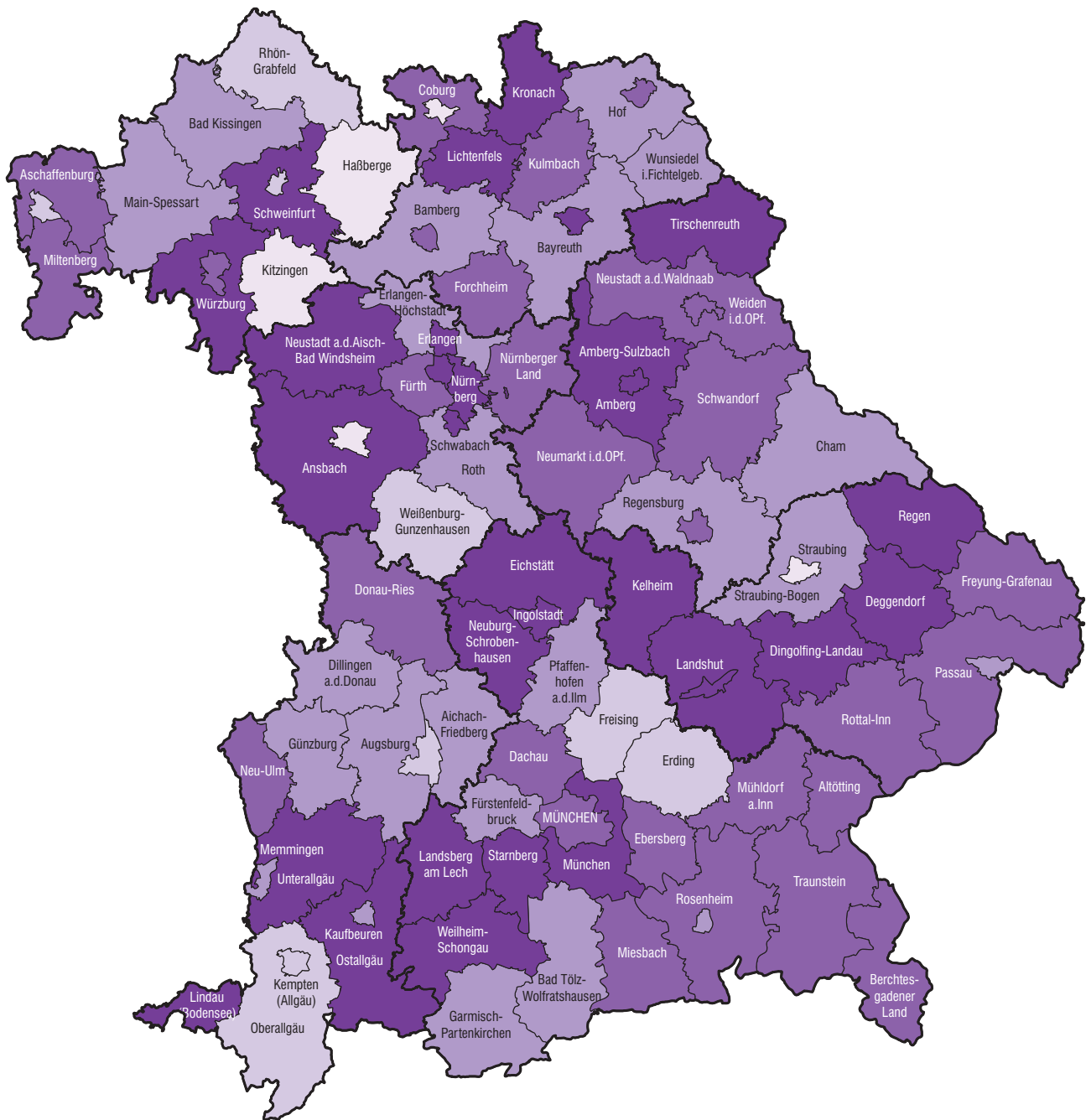
20
18
15
12
31

Minimum: Lkr Kitzingen 133,8

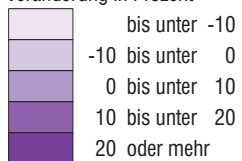
Maximum: Lkr München 596,7

Bayern: 265,4

**Prozentuale Veränderung der Steuereinnahmen
in den kreisangehörigen Gemeinden und kreisfreien Städten Bayerns
im 3. Vierteljahr 2008 gegenüber dem 3. Vierteljahr 2007**



Veränderung in Prozent



Häufigkeit

5
9
23
29
30

Minimum: Krfr. St Coburg -48,5 %
Maximum: Krfr. St Ingolstadt 77,4 %
Bayern: 14,6 %

**5. Einnahmen der Gemeinden und Gemeindeverbände in Bayern nach Arten und Gebietskörperschaftsgruppen
im 3. Vierteljahr 2008**

Gruppierungsnummer	Art der Einnahmen	Gemeinden und Gemeindeverbände ¹⁾		davon				Außer-dem
		Betrag	Veränderung gegenüber dem 3. Vj. 2007	kreisfreie Städte	kreisangehörige Gemeinden	Landkreise	Bezirke	Verwaltungsgemeinschaften
000-032 (.i. 810)	Einnahmen des Verwaltungshaushalts							
	Steuern und steuerähnliche Einnahmen ²⁾	3 319 477	14,6	1 343 364	1 975 438	675	-	-
060	Schlüssel-, Bedarfszuweisungen, sonstige allgemeine Zuweisungen vom Bund	318	92,4	-	318	0	-	-
041,051,061,081	vom Land	963 735	16,7	222 769	411 288	329 678	-	8 274
062,063	von Gemeinden und Gemeindeverbänden, Verwaltungsgemeinschaften	92	- 1,9	-	92	-	-	-
072	Allgemeine Umlagen von Gemeinden	1 281 973	9,2	-	-	797 500	484 473	45 136
092	Leistungen des Landes aus d. Umsetzung des Vierten Gesetzes für moderne Dienstleistungen am Arbeitsmarkt	28 702	2 279,8	22 811,0	260	5 631	-	-
10,11,12	Verwaltungs- und Benutzungsgebühren, zweckgebundene Abgaben	673 497	0,9	167 980	398 358	103 367	3 792	3 885
13-15,21, 22,24-26	Übrige Verwaltungs- und Betriebseinnahmen, Gewinnanteile, Konzessionsabgaben, Ersatz sozialer Leistungen, weitere Finanzeinnahmen	606 844	- 38,7	347 570	216 449	37 058	5 768	568
160,170,200,230	Erstattungen von Ausgaben des Verwaltungshaushalts, Zuweisungen und Zuschüsse für lfd. Zwecke, Zins-einnahmen, Schuldendiensthilfen vom Bund, LAF, ERP-Sondervermögen ³⁾	57 016	- 18,0	30 502	1 401	7 932	17 181	34
161,171,201,231	vom Land ³⁾	657 982	6,4	149 899	123 527	85 683	298 872	1 088
162,172,202,232	von Gemeinden und Gemeindeverbänden	268 829	19,5	129 222	32 451	100 398	6 759	6 221
163,164,173,174, 203,204,233,234	vom sonstigen öffentlichen Bereich	29 024	9,8	8 163	10 001	6 924	3 937	1 890
165-168,175-178, 205-208,235-238	von anderen Bereichen	146 577	6,0	57 477	66 276	14 684	8 141	537
169,209	innere Verrechnungen, Zinsen aus inneren Darlehen	102 669	13,8	46 077	48 936	7 557	99	84
191	Leistungsbeteiligung bei Leistungen für Unterkunft und Heizung an Arbeit-suchende	72 172	0,4	42 224	-	29 948	-	-
270,275	Kalkulatorische Einnahmen	80 986	3,2	16 504	62 217	1 914	350	205
28	Zuführung vom Vermögenshaushalt	7 370	- 66,3	4 358	2 063	949	-	67
295	Ist-Überschuß des Verwaltungs-haushalts	4 701	580,4	206	- 80	4 575	-	17
	Verwaltungshaushalt zusammen	8 301 963	5,1	2 589 124	3 348 994	1 534 474	829 372	68 007
	Einnahmen des Vermögenshaushalts							
30	Zuführung vom Verwaltungshaushalt	236 280	130,0	15 522	152 427	68 330	-	126
31	Entnahmen aus Rücklagen	166 345	- 12,2	17 245	144 046	5 054	-	1 054
322-328	Rückflüsse von Darlehen	18 394	- 12,5	5 805	7 236	4 936	417	3
33,340,345	Einnahmen aus der Veräußerung von Vermögen	249 120	14,5	140 550	98 737	2 986	6 848	52
35	Beiträge und ähnliche Entgelte	102 498	- 6,6	13 609	88 372	333	183	73
	Zuweisungen für Investitionen und Investitionsförderungsmaßnahmen							
360	vom Bund, LAF, ERP-Sondervermögen	8 141	122,8	4 241	4 123	- 295	72	-
361	vom Land	285 752	17,1	68 259	140 671	70 388	6 434	75
362	von Gemeinden und Gemeindeverbänden	12 614	65,7	615	6 718	5 270	11	650
363,364	vom sonstigen öffentlichen Bereich	4 378	11,6	1 527	2 314	537	-	2
365-368	von anderen Bereichen	15 711	- 12,7	5 627	8 205	1 792	87	2
370-379	Einnahmen aus Krediten und inneren Darlehen	304 328	3,1	117 130	131 023	54 041	2 135	620
392	Durchbuchung von Sollfehlbeträgen	7 412	- 27,1	-	7 216	196	-	-
395	Ist-Überschuß des Vermögenshaushalts	145 232	13,7	28 598	89 613	18 066	8 955	807
	Vermögenshaushalt zusammen	1 556 205	15,2	418 729	880 700	231 633	25 143	3 463
	Einnahmen des Verwaltungs- und Vermögenshaushalts insgesamt	9 858 168	6,6	3 007 853	4 229 694	1 766 106	854 515	71 470

¹⁾ Ohne Verwaltungsgemeinschaften. - ²⁾ Nach Abzug der Gewerbesteuerumlage und einschließlich des Gemeindeanteils an der Einkommensteuer. - ³⁾ Ohne Zivilschutz für Rechnung des Bundes, Ausbildungsförderung, Wohngeld.

Anmerkung: Differenzen in den Summen durch Runden der Zahlen.

**6. Ausgaben der Gemeinden und Gemeindeverbände in Bayern nach Art und Gebietskörperschaftsgruppen
im 3. Vierteljahr 2008**

Gruppierungsnummer	Art der Ausgaben	Gemeinden und Gemeindeverbände ¹⁾		davon				Außerdem
		Betrag	Veränderung gegenüber dem 3. Vj. 2007	kreisfreie Städte	kreisangehörige Gemeinden	Landkreise	Bezirke	Verwaltungsgemeinschaften
		1 000 EUR	%	1 000 EUR				
	Ausgaben des Verwaltungshaushalts							
40-46	Personalausgaben	1 534 960	0,8	679 937	596 418	221 947	36 658	45 677
50-662	Verwaltungs- und Betriebsaufwand ²⁾	1 146 401	5,9	336 844	552 160	243 153	14 244	16 639
675-678,718,84	Erstattungen an andere Bereiche, Zuschüsse an andere Bereiche, weitere Finanzausgaben ²⁾	84 644	- 1,2	32 215	35 401	14 568	2 459	45
680,685	Kalkulatorische Kosten	80 986	3,2	16 504	62 217	1 914	350	205
	Erstattungen von Ausgaben des Verwaltungshaushalts, Zuweisungen und Zuschüsse für lfd. Zwecke, Schuldendiensthilfen							
670-674,710-714,720-724	an öffentlichen Bereich	470 949	- 4,6	64 080	138 254	140 431	128 185	1 464
70,715-717,725-728	an andere Bereiche	404 497	8,6	150 875	176 749	57 996	18 877	92
679	innere Verrechnungen	99 423	13,1	43 719	48 886	6 719	99	83
690-693	Aufgabenbezogene Leistungsbeteiligung	198 875	- 9,0	108 927	2	89 946	-	-
73-74	Leistungen der Sozialhilfe u. ä.	770 849	3,8	91 956	16	87 475	591 402	-
75-79	Sonstige soziale Leistungen ²⁾	230 925	5,9	103 748	1 068	110 577	15 533	7
	Zinsausgaben							
800-803	an öffentlichen Bereich	12 885	0,2	8 088	3 195	1 558	44	63
804,808	an andere Bereiche	166 950	- 5,1	66 068	71 842	26 441	2 599	296
809	für innere Darlehen	3 246	41,3	2 358	50	838	-	1
	Allgemeine Zuweisungen und Umlagen an Land							
821	Rückzahlung von Bedarfszuweisungen	471	X	-	464	7	-	-
831	Solidarumlage	2 730	X	-	2 204	526	-	-
822,832	an Gemeinden	1 256 302	6,7	177 724	774 951	303 627	-	-
833	an Verwaltungsgemeinschaften	45 456	2,1	-	45 456	-	-	-
86	Zuführung zum Vermögenshaushalt	236 280	130,0	15 522	152 427	68 330	-	126
895	Ist-Fehlbetrag des Verwaltungshaushalts	38 278	- 46,0	2 197	31 489	2 229	2 364	16
	Verwaltungshaushalt zusammen	6 785 107	5,0	1 900 763	2 693 249	1 378 280	812 814	64 712
	Ausgaben des Vermögenshaushalts							
90	Zuführung zum Verwaltungshaushalt	7 370	- 66,3	4 358	2 063	949	-	67
91	Zuführung an Rücklagen	199 316	19,0	25 565	166 629	7 123	-	630
922-928	Gewährung von Darlehen	19 535	- 53,4	9 916	3 486	6 105	27	31
930	Erwerb von Beteiligungen, Kapitaleinlagen	177 205	- 8,0	165 518	11 559	129	-	0
932,935	Erwerb von Grundstücken sowie bewegliche Sachen des Anlagevermögens	328 341	9,8	118 617	180 628	27 206	1 889	1 110
94	Baumaßnahmen	1 013 719	0,7	212 364	646 409	142 272	12 674	1 629
	dar. für Schulen	211 472	- 4,6	52 025	73 027	79 288	7 132	344
	Straßen	326 377	3,8	74 213	201 477	50 688	-	1
	Abwasserbeseitigung	122 979	- 2,0	8 059	114 920	-	-	933
970-979	Tilgung von Krediten, Rückzahlung innerer Darlehen	462 748	- 0,8	189 982	197 069	61 821	13 876	481
	Zuweisungen und Zuschüsse für Investitionen							
980-984	an öffentlichen Bereich	43 406	50,5	11 587	20 129	10 400	1 290	-
985-988	an andere Bereiche	74 861	- 14,7	24 968	35 481	11 007	3 405	50
990	Kreditbeschaffungskosten	50	- 94,0	7	43	0	-	1
991	Ablösung von Dauerlasten	533	- 12,2	-	418	-	115	4
992	Deckung von Soll-Fehlbeträgen	8 113	- 21,2	-	7 917	196	-	- 19
995	Ist-Fehlbetrag des Vermögenshaushalts	17 536	- 52,7	-	16 380	1 156	-	23
	Vermögenshaushalt zusammen	2 352 733	- 0,4	762 882	1 288 212	268 363	33 276	4 009
	Ausgaben des Verwaltungs- und Vermögenshaushalts insgesamt	9 137 840	3,5	2 663 645	3 981 461	1 646 643	846 090	68 721

¹⁾ Ohne Verwaltungsgemeinschaften.- ²⁾ Ohne Zivilschutz für Rechnung des Bundes, Ausbildungsförderung, Wohngeld.

Anmerkung: Differenzen in den Summen durch Runden der Zahlen.

**7. Einnahmen der Gemeinden und Gemeindeverbände in Bayern nach Arten und Gebietskörperschaftsgruppen
im 1. bis 3. Vierteljahr 2008**

Gruppierungsnummer	Art der Einnahmen	Gemeinden und Gemeindeverbände ¹⁾		davon				Außerdem
		Betrag	Veränderung gegenüber dem 1. bis 3. Vj. 2007	kreisfreie Städte	kreisangehörige Gemeinden	Landkreise	Bezirke	Verwaltungsgemeinschaften
000-032 (./. 810)	Einnahmen des Verwaltungshaushalts							
	Steuern und steuerähnliche Einnahmen ²⁾	8 828 760	10,0	3 722 282	5 103 147	3 331	-	-
060	Schlüssel-, Bedarfszuweisungen, sonstige allgemeine Zuweisungen vom Bund	417	- 8,3	-	417	-	-	-
041,051,061,081	vom Land	2 785 998	8,0	650 790	1 142 520	992 688	-	25 143
062,063	von Gemeinden und Gemeindeverbänden, Verwaltungsgemeinschaften	216	39,5	-	181	35	-	-
072	Allgemeine Umlagen von Gemeinden	3 828 253	7,3	-	-	2 331 471	1 496 782	132 156
092	Leistungen des Landes aus d. Umsetzung des Vierten Gesetzes für moderne Dienstleistungen am Arbeitsmarkt	52 266	X	37 106	458	14 702	-	-
10,11,12	Verwaltungs- und Benutzungsgebühren, zweckgebundene Abgaben	1 928 104	- 4,8	483 546	1 146 449	287 516	10 592	11 259
13-15,21, 22,24-26	Übrige Verwaltungs- und Betriebseinnahmen, Gewinnanteile, Konzessionsabgaben, Ersatz sozialer Leistungen, weitere Finanzeinnahmen	1 542 131	- 21,0	719 290	687 813	114 119	20 910	1 871
160,170,200,230	Erstattungen von Ausgaben des Verwaltungshaushalts, Zuweisungen und Zuschüsse für lfd. Zwecke, Zins-einnahmen, Schuldendiensthilfen vom Bund, LAF, ERP-Sondervermögen ³⁾	99 315	- 22,2	50 451	3 512	18 524	26 828	84
161,171,201,231	vom Land ³⁾	1 689 724	3,2	429 519	432 956	228 731	598 517	2 633
162,172,202,232	von Gemeinden und Gemeindeverbänden	562 781	15,5	268 420	72 007	205 572	16 781	17 438
163,164,173,174, 203,204,233,234	vom sonstigen öffentlichen Bereich	86 865	3,7	24 034	27 620	21 511	13 699	4 203
165-168,175-178, 205-208,235-238	von anderen Bereichen	445 767	6,2	183 998	192 822	45 595	23 352	1 423
169,209	innere Verrechnungen, Zinsen aus inneren Darlehen	452 491	- 3,1	128 449	289 365	31 876	2 801	350
191	Leistungsbeteiligung bei Leistungen für Unterkunft und Heizung an Arbeit-suchende	201 109	- 18,0	117 178	-	83 931	-	-
270,275	Kalkulatorische Einnahmen	523 432	- 3,6	71 242	419 448	30 356	2 385	684
28	Zuführung vom Vermögenshaushalt	108 677	- 18,1	63 279	33 198	12 045	154	1 387
295	Ist-Überschuß des Verwaltungs-haushalts	44 077	0,2	5 915	9 277	27 657	1 227	229
	Verwaltungshaushalt zusammen	23 180 381	3,7	6 955 500	9 561 190	4 449 662	2 214 029	198 860
	Einnahmen des Vermögenshaushalts							
30	Zuführung vom Verwaltungshaushalt	4 445 358	50,1	1 726 895	2 235 303	403 427	79 733	6 620
31	Entnahmen aus Rücklagen	1 384 162	5,3	199 067	1 150 286	29 934	4 875	14 150
322-328	Rückflüsse von Darlehen	83 426	- 68,0	48 832	22 993	10 483	1 118	24
33,340,345	Einnahmen aus der Veräußerung von Vermögen	622 834	- 8,0	284 528	317 181	13 591	7 534	74
35	Beiträge und ähnliche Entgelte	292 351	- 7,4	52 769	237 879	386	1 317	340
	Zuweisungen für Investitionen und Investitionsförderungsmaßnahmen							
360	vom Bund, LAF, ERP-Sondervermögen	22 190	- 0,1	9 726	7 539	4 853	72	-
361	vom Land	663 407	- 2,6	147 089	378 347	129 440	8 532	859
362	von Gemeinden und Gemeindeverbänden	32 701	49,1	910	15 726	14 722	1 343	1 686
363,364	vom sonstigen öffentlichen Bereich	11 660	- 3,2	3 013	7 258	1 389	-	6
365-368	von anderen Bereichen	40 628	- 15,6	12 567	21 140	5 599	1 322	4
370-379	Einnahmen aus Krediten und inneren Darlehen	757 290	- 5,1	348 253	308 551	98 320	2 166	620
392	Durchbuchung von Sollfehlbeträgen	45 870	- 31,4	6 759	37 409	1 702	-	1 213
395	Ist-Überschuß des Vermögenshaushalts	1 376 211	5,1	240 513	911 299	181 104	43 295	7 103
	Vermögenshaushalt zusammen	9 778 088	15,2	3 080 921	5 650 911	894 951	151 306	32 699
	Einnahmen des Verwaltungs- und Vermögenshaushalts insgesamt	32 958 470	6,9	10 036 421	15 212 101	5 344 613	2 365 335	231 560

¹⁾ Ohne Verwaltungsgemeinschaften.- ²⁾ Nach Abzug der Gewerbesteuerumlage und einschließlich des Gemeindeanteils an der Einkommensteuer.- ³⁾ Ohne Zivildienst für Rechnung des Bundes, Ausbildungsförderung, Wohngeld.

Anmerkung: Differenzen in den Summen durch Runden der Zahlen.

**8. Ausgaben der Gemeinden und Gemeindeverbände in Bayern nach Art und Gebietskörperschaftsgruppen
im 1. bis 3. Vierteljahr 2008**

Gruppierungsnummer	Art der Ausgaben	Gemeinden und Gemeindeverbände ¹⁾		davon				Außerdem
		Betrag	Veränderung gegenüber dem 1. bis 3. Vj. 2007	kreisfreie Städte	kreisangehörige Gemeinden	Landkreise	Bezirke	Verwaltungsgemeinschaften
40-46	Ausgaben des Verwaltungshaushalts							
	Personalausgaben	4 758 517	4,4	2 166 790	1 794 860	672 405	124 463	140 617
50-662	Verwaltungs- und Betriebsaufwand ²⁾	3 527 713	1,5	1 026 171	1 722 739	726 586	52 217	44 344
675-678,718,84	Erstattungen an andere Bereiche, Zuschüsse an andere Bereiche, weitere Finanzausgaben ²⁾	252 617	- 8,9	108 335	98 180	38 399	7 703	199
680,685	Kalkulatorische Kosten	523 432	- 3,6	71 242	419 448	30 356	2 385	684
	Erstattungen von Ausgaben des Verwaltungshaushalts, Zuweisungen und Zuschüsse für lfd. Zwecke, Schuldendiensthilfen							
670-674,710-714,720-724	an öffentlichen Bereich	1 241 965	2,8	185 087	368 130	413 549	275 200	4 703
70,715-717,725-728	an andere Bereiche	1 161 338	8,2	462 805	510 705	123 637	64 190	321
679	innere Verrechnungen	442 867	- 3,9	122 666	288 411	28 989	2 801	349
690-693	Aufgabenbezogene Leistungsbeteiligung	666 569	- 10,1	393 340	5	273 224	-	-
73-74	Leistungen der Sozialhilfe u. ä.	2 325 063	2,8	319 505	37	264 468	1 741 054	-
75-79	Sonstige soziale Leistungen ²⁾	693 525	2,4	321 407	1 970	320 449	49 699	21
	Zinsausgaben							
800-803	an öffentlichen Bereich	30 815	1,8	18 931	7 880	3 895	108	167
804,808	an andere Bereiche	473 894	- 1,3	204 050	193 397	68 952	7 496	787
809	für innere Darlehen	9 624	50,7	5 783	954	2 887	-	1
	Allgemeine Zuweisungen und Umlagen an Land							
821	Rückzahlung von Bedarfszuweisungen	1 026	93,5	-	1 004	22	-	-
831	Solidarumlage	- 24 184	- 48,8	- 14 205	- 11 557	1 578	-	-
822,832	an Gemeinden	3 763 670	5,1	559 803	2 310 602	893 264	-	9
833	an Verwaltungsgemeinschaften	133 041	5,2	-	133 041	-	-	-
86	Zuführung zum Vermögenshaushalt	4 445 358	50,1	1 726 895	2 235 303	403 427	79 733	6 620
895	Ist-Fehlbetrag des Verwaltungshaushalts	433 417	- 34,5	100 558	267 340	19 337	46 183	502
	Verwaltungshaushalt zusammen							
	Ausgaben des Vermögenshaushalts							
90	Zuführung zum Verwaltungshaushalt	108 677	- 18,1	63 279	33 198	12 045	154	1 387
91	Zuführung an Rücklagen	2 090 725	13,6	522 826	1 440 154	83 302	44 444	13 015
922-928	Gewährung von Darlehen	64 770	- 39,4	33 815	16 801	14 053	100	45
930	Erwerb von Beteiligungen, Kapitaleinlagen	233 343	- 5,6	188 422	41 397	3 500	25	0
932,935	Erwerb von Grundstücken sowie bewegliche Sachen des Anlagevermögens	863 883	8,2	226 433	568 636	62 300	6 514	3 418
94	Baumaßnahmen	2 407 675	1,0	517 813	1 534 908	318 867	36 087	3 241
	dar. für Schulen	507 886	- 2,0	134 887	159 492	193 453	20 054	470
	Straßen	692 590	5,5	155 779	440 987	95 823	-	1
	Abwasserbeseitigung	300 862	- 2,6	16 756	284 106	-	-	1 993
970-979	Tilgung von Krediten, Rückzahlung innerer Darlehen	1 417 274	13,3	695 185	536 971	155 504	29 614	1 432
	Zuweisungen und Zuschüsse für Investitionen							
980-984	an öffentlichen Bereich	107 952	24,6	19 866	59 295	24 810	3 981	184
985-988	an andere Bereiche	213 902	- 22,5	73 578	107 023	28 285	5 016	50
990	Kreditbeschaffungskosten	122	- 87,6	16	91	14	1	1
991	Ablösung von Dauerlasten	1 863	57,3	-	1 691	-	172	9
992	Deckung von Soll-Fehlbeträgen	45 467	- 32,0	6 759	37 006	1 702	-	1 194
995	Ist-Fehlbetrag des Vermögenshaushalts	276 013	- 21,0	108 090	141 594	26 269	59	1 968
	Vermögenshaushalt zusammen	7 831 663	3,9	2 456 083	4 518 764	730 650	126 166	25 942
	Ausgaben des Verwaltungs- und Vermögenshaushalts insgesamt	32 691 931	6,8	10 235 247	14 861 213	5 016 074	2 579 397	225 267

¹⁾ Ohne Verwaltungsgemeinschaften. - ²⁾ Ohne Zivilschutz für Rechnung des Bundes, Ausbildungsförderung, Wohngeld.

Anmerkung: Differenzen in den Summen durch Runden der Zahlen.

**9. Gewogene Realsteuerdurchschnittsbesätze¹⁾ in Bayern im 1. bis 3. Vierteljahr 2008
nach Regierungsbezirken und Gemeindegrößenklasser**

Lfd. Nr.	Gemeindegrößenklasse Gemeinden mit . . . Einwohnern	Ober-	Nieder-	Ober-	Ober-	Mittel-	Unter-	Schwaben	Bayern
		bayern	bayern	pfalz	franken	franken	franken		
in %									
Grundsteuer A									
Kreisfreie Städte									
1	500 000 oder mehr	490	-	-	-	332	-	-	416
2	200 000 bis unter 500 000	-	-	-	-	-	-	345	345
3	100 000 bis unter 200 000	350	-	295	-	328	340	-	334
4	50 000 bis unter 100 000	330	300	-	265	-	287	250	282
5	unter 50 000	-	320	260	300	230	-	257	271
6	Zusammen	413	311	275	279	301	321	285	322
Kreisangehörige Gemeinden									
7	50 000 oder mehr	-	-	-	-	-	-	335	335
8	20 000 bis unter 50 000	297	330	304	296	294	338	329	306
9	10 000 bis unter 20 000	306	328	295	307	351	330	344	325
10	5 000 bis unter 10 000	308	339	310	316	355	332	342	326
11	3 000 bis unter 5 000	308	339	316	333	356	322	354	327
12	2 000 bis unter 3 000	311	352	317	336	409	331	370	341
13	1 000 bis unter 2 000	330	346	327	336	424	336	384	356
14	unter 1 000	359	358	312	342	428	359	393	375
15	Zusammen	312	341	315	326	381	332	361	335
16	Gemeinden insgesamt	314	340	314	324	376	332	359	335
Grundsteuer B									
Kreisfreie Städte									
1	500 000 oder mehr	490	-	-	-	490	-	-	490
2	200 000 bis unter 500 000	-	-	-	-	-	-	460	460
3	100 000 bis unter 200 000	460	-	395	-	470	450	-	445
4	50 000 bis unter 100 000	420	390	-	412	-	367	380	391
5	unter 50 000	-	360	330	358	355	-	365	353
6	Zusammen	485	381	373	391	472	405	426	454
Kreisangehörige Gemeinden									
7	50 000 oder mehr	-	-	-	-	-	-	350	350
8	20 000 bis unter 50 000	315	330	312	325	307	357	342	323
9	10 000 bis unter 20 000	302	333	293	331	332	324	348	319
10	5 000 bis unter 10 000	294	331	314	304	339	312	345	314
11	3 000 bis unter 5 000	307	328	311	323	333	311	339	319
12	2 000 bis unter 3 000	306	342	309	328	385	314	345	328
13	1 000 bis unter 2 000	322	340	319	329	384	325	346	336
14	unter 1 000	316	345	307	320	414	337	353	343
15	Zusammen	304	333	310	320	340	319	345	321
16	Gemeinden insgesamt	380	342	328	339	415	341	367	369
Gewerbsteuer									
Kreisfreie Städte									
1	500 000 oder mehr	490	-	-	-	447	-	-	482
2	200 000 bis unter 500 000	-	-	-	-	-	-	435	435
3	100 000 bis unter 200 000	400	-	425	-	415	420	-	415
4	50 000 bis unter 100 000	400	390	-	379	-	374	387	382
5	unter 50 000	-	400	350	307	377	-	330	331
6	Zusammen	482	393	401	332	435	386	404	441
Kreisangehörige Gemeinden									
7	50 000 oder mehr	-	-	-	-	-	-	350	350
8	20 000 bis unter 50 000	334	350	342	343	325	365	351	338
9	10 000 bis unter 20 000	300	337	316	336	334	331	332	315
10	5 000 bis unter 10 000	313	335	327	318	322	331	326	321
11	3 000 bis unter 5 000	321	333	325	323	325	324	316	323
12	2 000 bis unter 3 000	311	330	315	317	318	327	318	318
13	1 000 bis unter 2 000	317	333	321	315	304	322	301	313
14	unter 1 000	320	344	312	327	328	324	276	303
15	Zusammen	312	336	325	325	324	330	327	321
16	Gemeinden insgesamt	384	346	350	329	383	347	349	368

¹⁾ Vorläufige Werte, geringe Abweichungen zu den endgültigen Jahreswerten sind aus berechnungstechnischen Gründen möglich.